

Hinweise zum Wohngeldantrag

Was ist Wohngeld?

Das Wohngeld ist eine finanzielle Hilfe des Staates für Personen mit geringem Einkommen zur Entlastung bei den Wohnkosten. Das Wohngeld wird für den gesamten Haushalt gezahlt. Die Höhe des Wohngeldes hängt ab von der Anzahl der Haushaltsmitglieder, der Höhe der Einnahmen aller Haushaltsmitglieder und der Höhe der Miete oder Belastung.

Welcher Antrag ist für Sie der Richtige?

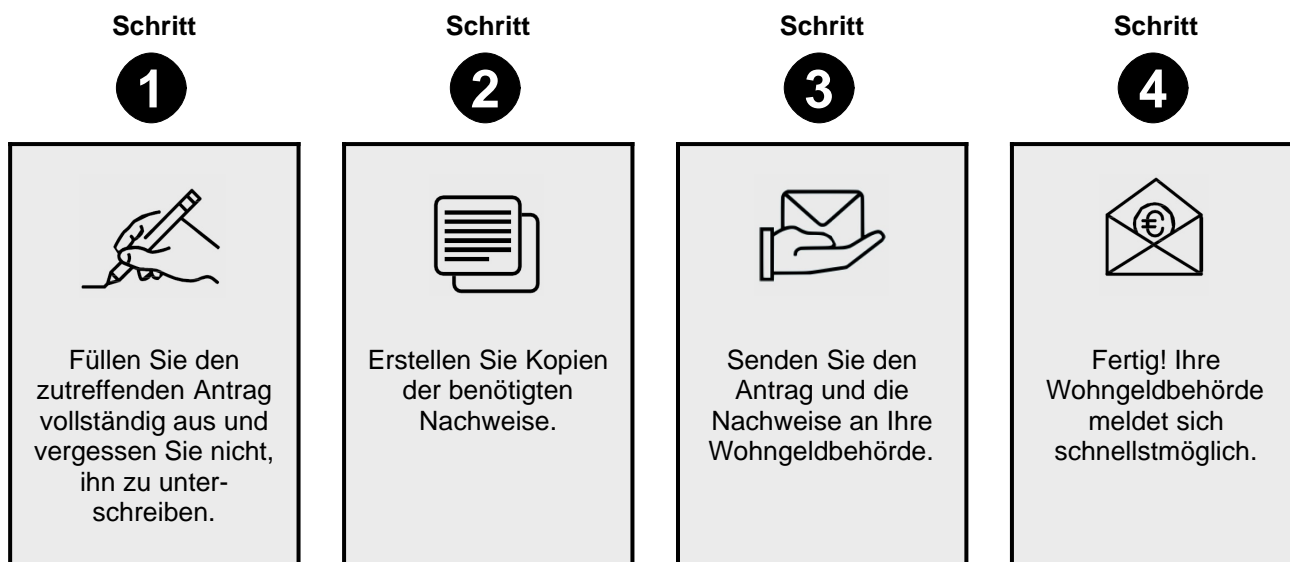
Als Mieter / Mieterin oder Untermieter / Untermieterin in einer Wohnung verwenden Sie bitte den **Wohngeldantrag für den Mietzuschuss**. Auch als Bewohner / Bewohnerin eines Heimes oder einer besonderen Wohnform für Menschen mit Behinderungen können Sie Mietzuschuss beantragen. Den Wohngeldantrag für den Mietzuschuss nutzen Sie bitte auch, wenn Sie Bewohner / Bewohnerin eines eigenen Mehrfamilienhauses sind, das mehr als zwei Wohnungen hat.

Sind Sie Eigentümer / Eigentümerin von selbst genutztem Wohnraum, verwenden Sie bitte den **Wohngeldantrag für den Lastenzuschuss**.

Was müssen Sie beachten?

Wenn Sie bereits Transferleistungen (z. B. Bürgergeld sowie Hilfe zum Lebensunterhalt oder Grundversicherung im Alter und bei Erwerbsminderung [„Sozialhilfe“] erhalten, bekommen Sie wahrscheinlich kein Wohngeld. In diesem Fall empfehlen wir Ihnen, Kontakt mit Ihrer Wohngeldbehörde aufzunehmen und sich beraten zu lassen.

Was müssen Sie tun?



Achten Sie auf die folgenden Symbole im Antrag:



Nachweise erforderlich



Wichtig zu wissen! – Tipps und Informationen



Erklärungen zu Begriffen und Beispiele für Antworten

Wohngeldantrag für den Mietzuschuss

Bitte wählen Sie den Antragstyp

- Erstantrag
 Weiterleistungsantrag
 Erhöhungsantrag

Wohngeldnummer / Aktenzeichen

(bitte eintragen, falls bekannt)


Anschrift der Wohngeldbehörde

Eingangsvermerk

Ihre persönlichen Angaben


1	Familiennamen	Vorname(n)
	Geburtsname	Geburtsort (zusätzlich Land, wenn nicht Deutschland)
	Geburtsdatum	Staatsangehörigkeit(en)
	Geschlecht <input type="checkbox"/> männlich <input type="checkbox"/> weiblich <input type="checkbox"/> divers <input type="checkbox"/> keine Angabe	
	Telefonnummer (freiwillig)	E-Mail-Adresse (freiwillig)
	 Nachweis(e): Für Antragsteller / Antragstellerinnen aus Drittstaaten (Nicht-EU-Staaten): Reichen Sie bitte einen Nachweis Ihres Aufenthaltstitels ein.	
Familienstand <input type="checkbox"/> ledig <input type="checkbox"/> verheiratet <input type="checkbox"/> getrennt lebend <input type="checkbox"/> eingetragene Lebenspartnerschaft <input type="checkbox"/> geschieden <input type="checkbox"/> verwitwet <input type="checkbox"/> nichteheliche Lebensgemeinschaft		
Erwerbsstatus <input type="checkbox"/> Arbeitnehmer/in <input type="checkbox"/> Selbständige <input type="checkbox"/> Auszubildende/r oder Student/in <input type="checkbox"/> Rentner/in oder Pensionär/in <input type="checkbox"/> zurzeit arbeitslos <input type="checkbox"/> sonstige Nichterwerbsperson		

Fragen zur Wohnung, für die Sie Wohngeld beantragen

2	 Wichtig zu wissen: Wohngeld (Mietzuschuss) können Sie nur beantragen, wenn Sie Mieter/Mieterin der Wohnung oder Untermieter/Untermieterin sind oder einen mietähnlichen Nutzungsvertrag haben. Wohngeld ist immer fest mit der Wohnung verbunden. Bei einem Umzug muss der Antrag auf Wohngeld neu gestellt werden. Die Wohnung muss der Lebensmittelpunkt von Ihnen und Ihren Haushaltsmitgliedern sein. Sie können nur für eine Wohnung Wohngeld erhalten.	
		Wie lautet die Anschrift der Wohnung, für die Sie Wohngeld beantragen?
	Straße	Hausnummer (ggf. weitere Zusätze)
	Postleitzahl	Ort
	Wenn Sie noch nicht in der oben genannten Wohnung wohnen, geben Sie bitte Ihre aktuelle Anschrift und das Datum des geplanten Einzugs an.	
	Straße	Hausnummer (ggf. weitere Zusätze)
	Postleitzahl	Ort
	Geplantes Einzugsdatum	
3	Wurde die Wohnung mit öffentlichen Mitteln gefördert (z. B. Sozialwohnung) und unterliegt sie deshalb einer Mietpreisbindung?	
	<input type="checkbox"/> Nein <input type="checkbox"/> Ja	

4	Erhalten Sie für eine andere Wohnung bereits Wohngeld oder haben dieses beantragt?
	<input type="checkbox"/> Nein <input type="checkbox"/> Ja
5	Haben Sie einen Zweitwohnsitz?
	<input type="checkbox"/> Nein <input type="checkbox"/> Ja

Wer sind Ihre aktuellen Haushaltsmitglieder?



Wichtig zu wissen: Haushaltsmitglieder sind alle Personen, die mit Ihnen zusammen in einer Wohnung leben (Kinder und Erwachsene). Nicht zu Ihrem Haushalt gehören zum Beispiel Mitbewohner / Mitbewohnerinnen in einer Studenten-WG oder Untermieter / Untermieterinnen. Haushaltsmitglieder müssen nicht die gesamte Zeit in der Wohnung wohnen (zum Beispiel, wenn sie wochentags beruflich bedingt woanders sind).

Wichtig ist, dass die Wohnung ihr Lebensmittelpunkt ist. Kinder (auch Pflegekinder) zählen auch dann als Haushaltsmitglieder, wenn sie beim anderen Elternteil leben, aber in Ihrem Haushalt zu mindestens 1/3 betreut werden. Falls Sie mehr als ein Kind zu einem etwas geringeren Anteil als 1/3 betreuen, dürfen Sie das jüngste dieser Kinder als Haushaltsmitglied angeben. Bei mehr als 4 Haushaltsmitgliedern verwenden Sie bitte ein weiteres Blatt.

6	Angaben für das 1. Haushaltsmitglied	
	Familienname	Vorname(n)
	Geburtsname	Geburtsort (zusätzlich Land, wenn nicht Deutschland)
	Geburtsdatum	Staatsangehörigkeit(en)
	Geschlecht <input type="checkbox"/> männlich <input type="checkbox"/> weiblich <input type="checkbox"/> divers <input type="checkbox"/> keine Angabe	
	Familienstand (Beispiele siehe Frage 1)	
	Verhältnis zu Ihnen (z. B. (Ehe-)Partner/in, (Pflege-)Kind)	Erwerbsstatus (Beispiele siehe Frage 1)
	Angaben für das 2. Haushaltsmitglied	
	Familienname	Vorname(n)
	Geburtsname	Geburtsort (zusätzlich Land, wenn nicht Deutschland)
	Geburtsdatum	Staatsangehörigkeit(en)
	Geschlecht <input type="checkbox"/> männlich <input type="checkbox"/> weiblich <input type="checkbox"/> divers <input type="checkbox"/> keine Angabe	
	Familienstand (Beispiele siehe Frage 1)	
	Verhältnis zu Ihnen (z. B. (Ehe-)Partner/in, (Pflege-)Kind)	Erwerbsstatus (Beispiele siehe Frage 1)
	Angaben für das 3. Haushaltsmitglied	
	Familienname	Vorname(n)
	Geburtsname	Geburtsort (zusätzlich Land, wenn nicht Deutschland)
	Geburtsdatum	Staatsangehörigkeit(en)
	Geschlecht <input type="checkbox"/> männlich <input type="checkbox"/> weiblich <input type="checkbox"/> divers <input type="checkbox"/> keine Angabe	
	Familienstand (Beispiele siehe Frage 1)	
	Verhältnis zu Ihnen (z. B. (Ehe-)Partner/in, (Pflege-)Kind)	Erwerbsstatus (Beispiele siehe Frage 1)
	Angaben für das 4. Haushaltsmitglied	
	Familienname	Vorname(n)

Geburtsname	Geburtsort (zusätzlich Land, wenn nicht Deutschland)
Geburtsdatum	Staatsangehörigkeit(en)
Geschlecht <input type="checkbox"/> männlich <input type="checkbox"/> weiblich <input type="checkbox"/> divers <input type="checkbox"/> keine Angabe	
Familienstand (Beispiele siehe Frage 1)	
Verhältnis zu Ihnen (z. B. (Ehe-)Partner/in, (Pflege-)Kind)	Erwerbsstatus (Beispiele siehe Frage 1)

Nachweis(e): Für Haushaltsmitglieder aus Drittstaaten (Nicht-EU-Staaten) reichen Sie bitte einen Nachweis ihres Aufenthaltstitels ein. Für Kinder, die beim anderen Elternteil leben und hier als Haushaltsmitglieder eingetragen wurden, weisen Sie bitte nach, wie die Betreuung zwischen Ihnen und dem anderen Elternteil geregelt bzw. aufgeteilt ist.

Für Haushaltsmitglieder aus Drittstaaten (Nicht-EU-Staaten) auszufüllen

Hat sich eine dritte Person gegenüber der Ausländerbehörde / Auslandsvertretung nach § 68 des Aufenthaltsgesetzes verpflichtet, die Kosten für den Lebensunterhalt einschließlich des Wohnraums für Sie und/oder ein anderes Haushaltsmitglied zu tragen?	
<input type="checkbox"/> Nein <input type="checkbox"/> Ja	
Wenn ja, wer hat sich verpflichtet?	
Familienname	Vorname(n)
Anschrift (Straße, Hausnummer, ggf. weitere Zusätze, Postleitzahl, Ort)	
Für wen wurde die Verpflichtung übernommen?	
Familienname	Vorname(n)
Wie hoch sind die übernommenen Kosten für den Wohnraum?	
Betrag in EUR/Monat	

7	Wohnen in Ihrer Wohnung noch weitere Personen, die nicht zu Ihrem Haushalt gehören (zum Beispiel WG-Mitglieder)?
<input type="checkbox"/> Nein <input type="checkbox"/> Ja	
Wenn ja, wer?	
Familienname (1. Mitbewohner / Mitbewohnerin)	Vorname(n)
Familienname (2. Mitbewohner / Mitbewohnerin)	Vorname(n)


Veränderung der Anzahl der Haushaltsmitglieder


Wichtig zu wissen: Wenn ein Haushaltsmitglied innerhalb der letzten 12 Monate verstorben ist, zählt es für die Wohngeldberechnung unter bestimmten Voraussetzungen noch als Haushaltsmitglied. Dadurch wird verhindert, dass Wohngeldempfänger / Wohngeldempfängerinnen unmittelbar nach dem Tod eines Haushaltsmitgliedes weniger Wohngeld bekommen (und dadurch zum Beispiel Schwierigkeiten bei der Mietzahlung haben).

8	Ist ein Haushaltsmitglied innerhalb der letzten 12 Monate verstorben?
<input type="checkbox"/> Nein <input type="checkbox"/> Ja	
Wenn ja, wer ist verstorben und wann?	
Familienname	Vorname(n) Datum
Hat das verstorbene Haushaltsmitglied eine der in Frage 10 angeführten Transferleistungen bezogen?	
<input type="checkbox"/> Nein <input type="checkbox"/> Ja	
Sind Sie nach dem Tod des oben genannten Haushaltsmitgliedes umgezogen?	
<input type="checkbox"/> Nein <input type="checkbox"/> Ja	
Haben Sie nach dem Tod des Haushaltsmitgliedes eine der unter Frage 6 genannten Personen in den Haushalt aufgenommen?	
<input type="checkbox"/> Nein <input type="checkbox"/> Ja	

Wenn ja, wen und wann?		
Familienname	Vorname(n)	Datum
9	Wird sich in den kommenden Monaten die Anzahl der Haushaltsmitglieder erhöhen oder verringern?	
<input type="checkbox"/>	Nein	<input type="checkbox"/> Ja
Wenn ja, wann und warum?		
Datum	Grund der Änderung (zum Beispiel Einzug, Umzug, Geburt)	
Innerhalb der nächsten 12 Monate ist ein Umzug/Auszug geplant zum		
Datum		

Erhalt von Transferleistungen

	<p>Wichtig zu wissen: Wohngeld und Transferleistungen schließen einander in der Regel aus.</p> <p>Wenn Sie und/oder ein anderes Haushaltsmitglied eine Transferleistung erhalten, bei deren Berechnung Kosten der Unterkunft berücksichtigt werden, empfehlen wir Ihnen, Kontakt mit Ihrer Wohngeldbehörde aufzunehmen, um Ihre Anspruchsberechtigung zu klären. Wenn Ihr Antrag auf eine Transferleistung innerhalb der letzten zwei Monate abgelehnt wurde, können Sie unter Umständen Wohngeld rückwirkend erhalten.</p>
---	--

	<p>Transferleistungen sind</p> <ol style="list-style-type: none"> 1. Bürgergeld (SGB II) 2. Grundsicherung im Alter/bei Erwerbsminderung oder Hilfe zum Lebensunterhalt („Sozialhilfe“, SGB XII) 3. Leistungen der Kinder- und Jugendhilfe (SGB VIII) 4. Verletztengeld in Höhe des Bürgergeldes (SGB VII) 5. Ergänzende Hilfe zum Lebensunterhalt (nach BVG) 6. Hilfe zum Lebensunterhalt in einer stationären Einrichtung 7. Leistungen nach dem Asylbewerberleistungsgesetz 8. Als Zuschuss erbrachte Leistungen nach SGB II für Auszubildende in besonderen Fällen
---	--

10	Erhalten Sie und/oder ein anderes Haushaltsmitglied eine der oben aufgeführten Transferleistungen? Haben Sie eine solche beantragt oder ist eine solche Leistung auf Grund einer Sanktion vollständig weggefallen oder der Antrag auf die Leistung innerhalb der letzten zwei Monate abgelehnt worden?
-----------	---

<input type="checkbox"/>	Nein	<input type="checkbox"/> Ja
Wenn ja, wer und welche Leistung?		
Angaben für eine 1. Person		
Familienname		Vorname(n)
Welche Leistung? (siehe oben)		
Wenn die Leistung beantragt wurde oder bereits bezogen wird, tragen Sie bitte ein:		
Datum der Beantragung		Datum der Bewilligung
Wenn die Leistung weggefallen ist oder abgelehnt wurde, tragen Sie bitte ein:		
Datum des Wegfalls		Datum der Ablehnung
Angaben für eine 2. Person		
Familienname		Vorname(n)
Welche Leistung? (siehe oben)		
Wenn die Leistung beantragt wurde oder bereits bezogen wird, tragen Sie bitte ein:		
Datum der Beantragung		Datum der Bewilligung
Wenn die Leistung weggefallen ist oder abgelehnt wurde, tragen Sie bitte ein:		
Datum des Wegfalls		Datum der Ablehnung

Angaben für eine 3. Person

Familiename

Vorname(n)

Welche Leistung? (siehe oben)

Wenn die Leistung beantragt wurde oder bereits bezogen wird, tragen Sie bitte ein:

Datum der Beantragung

Datum der Bewilligung

Wenn die Leistung weggefallen ist oder abgelehnt wurde, tragen Sie bitte ein:

Datum des Wegfalls

Datum der Ablehnung

**Nachweis(e):** Bitte reichen Sie vorhandene Bescheide über die oben genannten Transferleistungen ein.**11 Wurden Sie und/oder ein anderes Haushaltsmitglied von einer Transferleistungsbehörde (zum Beispiel Jobcenter, Sozialamt) aufgefordert, Wohngeld zu beantragen?** Nein Ja**Nachweis(e):** Bitte fügen Sie das/die Schreiben bei.**Über welche Einnahmen verfügen Sie und Ihre Haushaltsmitglieder?****Wichtig zu wissen:** Es sind alle Einnahmen (Geld- und Sachleistungen) anzugeben. Machen Sie bitte auch entsprechende Angaben, wenn zu Ihrem Haushalt rechnende Personen keinerlei Einnahmen haben.

Alleinlebende Empfänger/Empfängerinnen von BAföG und Berufsausbildungsbeihilfe (BAB) sind in der Regel nicht wohngeldberechtigt. In diesem Fall empfehlen wir Ihnen, Kontakt mit Ihrer Wohngeldbehörde aufzunehmen, um Ihre Anspruchsberechtigung zu klären. Zu den Beiträgen zur Kranken- und Pflegeversicherung sowie zur Renten-/Lebensversicherung können auch privat gezahlte Beiträge zählen.

Beispiele für die im folgenden abgefragten Turnusangaben sind, **monatlich, täglich** oder **jährlich**.

Bei mehr als 4 weiteren Haushaltsmitgliedern verwenden Sie bitte ein weiteres Blatt.

**Beispiele für Art der Einnahmen (nicht abschließend):**

- Arbeitslosengeld
- Ausbildungsvergütung
- Ausländische Einkünfte
- BAföG oder BAB
- Einkünfte aus Gewerbebetrieb
- Einkünfte aus Kapitalvermögen (zum Beispiel Zinsen/Dividenden)
- Einkünfte aus Land- und Forstwirtschaft
- Einkünfte aus selbstständiger Arbeit
- Elterngeld / Mutterschaftsgeld
- Gehalt/Lohn (auch bei Nebentätigkeit oder geringfügiger Beschäftigung, Minijob)
- Geld von anderen Personen, die nicht zum Haushalt gehören (zum Beispiel von den Großeltern)
- Krankengeld
- Kurzarbeitergeld
- Renten, Pensionen
- Sachleistungen (zum Beispiel Mittagessen bei den Eltern)
- Unterhalt / Unterhaltsvorschuss
- Vermietung / Verpachtung
- Weihnachts- und Urlaubsgeld
- Sonstiges (zum Beispiel ehrenamtliche Tätigkeiten)

12 Einnahmen der antragstellenden Person

Familiename

Vorname(n)

1. Art der Einnahme bzw. keine Einnahmen

Brutto in EUR

Turnus

2. Art der Einnahme

Brutto in EUR

Turnus

3. Art der Einnahme

Brutto in EUR

Turnus

4. Art der Einnahme

Brutto in EUR

Turnus

Werden davon folgende Abgaben gezahlt? Steuern Beiträge zur Renten-/Lebensversicherung Beiträge zur Kranken- und Pflegeversicherung**Einnahmen des 1. Haushaltsmitgliedes**

Familiename

Vorname(n)

1. Art der Einnahme bzw. keine Einnahmen

Brutto in EUR

Turnus

2. Art der Einnahme

Brutto in EUR

Turnus

3. Art der Einnahme	Brutto in EUR	Turnus
4. Art der Einnahme	Brutto in EUR	Turnus

Werden davon folgende Abgaben gezahlt?

Steuern Beiträge zur Renten-/Lebensversicherung Beiträge zur Kranken- und Pflegeversicherung

Einnahmen des 2. Haushaltsmitgliedes

Familiename		Vorname(n)	
1. Art der Einnahme bzw. keine Einnahmen	Brutto in EUR	Turnus	
2. Art der Einnahme	Brutto in EUR	Turnus	
3. Art der Einnahme	Brutto in EUR	Turnus	
4. Art der Einnahme	Brutto in EUR	Turnus	

Werden davon folgende Abgaben gezahlt?

Steuern Beiträge zur Renten-/Lebensversicherung Beiträge zur Kranken- und Pflegeversicherung

Einnahmen des 3. Haushaltsmitgliedes

Familiename		Vorname(n)	
1. Art der Einnahme bzw. keine Einnahmen	Brutto in EUR	Turnus	
2. Art der Einnahme	Brutto in EUR	Turnus	
3. Art der Einnahme	Brutto in EUR	Turnus	
4. Art der Einnahme	Brutto in EUR	Turnus	

Werden davon folgende Abgaben gezahlt?


Steuern Beiträge zur Renten-/Lebensversicherung Beiträge zur Kranken- und Pflegeversicherung

Einnahmen des 4. Haushaltsmitgliedes


Familiename		Vorname(n)	
1. Art der Einnahme bzw. keine Einnahmen	Brutto in EUR	Turnus	
2. Art der Einnahme	Brutto in EUR	Turnus	
3. Art der Einnahme	Brutto in EUR	Turnus	
4. Art der Einnahme	Brutto in EUR	Turnus	

Werden davon folgende Abgaben gezahlt?

Steuern Beiträge zur Renten-/Lebensversicherung Beiträge zur Kranken- und Pflegeversicherung


 **Nachweis(e):** Reichen Sie bitte für alle Einnahmen die entsprechenden Nachweise ein (zum Beispiel Gehaltsbescheinigung, Rentenbescheid).

Ihre Freibeträge / Abzugsbeträge

 **Wichtig zu wissen:** Bei der Berechnung Ihres Wohngeldes kann zu Ihren Gunsten berücksichtigt werden, wenn Sie und/oder ein anderes Haushaltsmitglied

- erhöhte Werbungskosten haben,
- eine Schwerbehinderung und/oder einen Pflegegrad haben,
- Unterhalt zahlen.
- Kinderbetreuungskosten haben,
- Opfer nationalsozialistischer Verfolgung sind


Des Weiteren gibt es Freibeträge, wenn Sie alleine mit Kindern wohnen oder wenn eines oder mehrere Ihrer Kinder eigene Einnahmen aus Ausbildung oder Beschäftigung (zum Beispiel durch einen Ferienjob) haben oder wenn Sie und/oder ein anderes Haushaltsmitglied mit Rentenbezug mindestens 33 Jahre an Grundrentenzeiten erreicht haben.

 **Nachweis(e):** Bitte reichen Sie alle Nachweise zu Werbungskosten, Kinderbetreuungskosten, Schwerbehinderung, Pflegegrad, zum Status als Opfer nationalsozialistischer Verfolgung sowie zu Unterhaltszahlungen und erfüllten Grundrentenzeiten ein.

13	Haben Sie und/oder ein anderes Haushaltsmitglied Werbungskosten, die oberhalb des jährlichen steuerlichen Pauschbetrages liegen, oder tatsächliche Aufwendungen im Falle einer geringfügigen Beschäftigung (Minijob)?		
	Werbungskosten sind zum Beispiel Kosten für Fahrten zur Arbeit oder Büromaterialien.		
	<input type="checkbox"/> Nein <input type="checkbox"/> Ja		
	Wenn ja, wer und in welcher Höhe?		
	Angaben für eine 1. Person		
Familiename		Vorname(n)	Ausgaben in EUR/Monat
Angaben für eine 2. Person			
Familiename		Vorname(n)	Ausgaben in EUR/Monat
14	Zahlen Sie und/oder ein anderes Haushaltsmitglied Kinderbetreuungskosten (z. B. für den Kindergarten)?		
	<input type="checkbox"/> Nein <input type="checkbox"/> Ja		
	Wenn ja, wer und in welcher Höhe?		
	Bitte geben Sie keine Beträge an, die andere außerhalb Ihres Haushalts bezahlen (zum Beispiel Jugendamt oder Arbeitgeber). Außerdem sind lediglich Ausgaben für die Betreuung relevant. Andere Ausgaben, zum Beispiel für Essen, dürfen nicht angeführt werden.		
	Angaben für eine 1. Person		
Familiename		Vorname(n)	Ausgaben in EUR/Monat
Angaben für eine 2. Person			
Familiename		Vorname(n)	Ausgaben in EUR/Monat
15	Haben Sie und/oder ein anderes Haushaltsmitglied eine Schwerbehinderung und/oder einen Pflegegrad oder sind Sie und/oder ein anderes Haushaltsmitglied Opfer nationalsozialistischer Verfolgung oder ihnen gleichgestellt im Sinne des Bundesentschädigungsgesetzes (BEG)?		
	<input type="checkbox"/> Nein <input type="checkbox"/> Ja		
	Wenn ja, füllen Sie bitte die folgenden Felder aus.		
	Angaben für eine 1. Person		
	Familiename		Vorname(n)
Schwerbehinderung (Grad der Behinderung)		Pflegegrad	
<input type="checkbox"/> häuslich pflegebedürftig, in teilstationärer Pflege oder in Kurzzeitpflege		<input type="checkbox"/> Opfer nationalsozialistischer Verfolgung oder ihnen Gleichgestellte im Sinne des BEG	
Angaben für eine 2. Person			
Familiename		Vorname(n)	
Schwerbehinderung (Grad der Behinderung)		Pflegegrad	
<input type="checkbox"/> häuslich pflegebedürftig, in teilstationärer Pflege oder in Kurzzeitpflege		<input type="checkbox"/> Opfer nationalsozialistischer Verfolgung oder ihnen Gleichgestellte im Sinne des BEG	
16	Zahlen Sie und/oder ein anderes Haushaltsmitglied Unterhalt?		
	<input type="checkbox"/> Nein <input type="checkbox"/> Ja		
	Wenn ja, wer zahlt den Unterhalt?		
	Angaben für eine 1. Person		
	Familiename		Vorname(n)
Für wen wird Unterhalt gezahlt? (zum Beispiel Kind)			
Familiename		Vorname(n)	

Geburtsdatum	
Anschrift (Straße, Hausnummer, ggf. weitere Zusätze, Postleitzahl, Ort)	
Wie ist diese Person mit der Person, die Unterhalt zahlt, verwandt?	Höhe des Unterhalts in EUR/Monat
Angaben für eine 2. Person	
Familienname	Vorname(n)
Für wen wird Unterhalt gezahlt? (zum Beispiel Kind)	
Familienname	Vorname(n)
Geburtsdatum	
Anschrift (Straße, Hausnummer, ggf. weitere Zusätze, Postleitzahl, Ort)	
Wie ist diese Person mit der Person, die Unterhalt zahlt, verwandt?	Höhe des Unterhalts in EUR/Monat

Sonstige Fragen zu Ihren Einnahmen

17	Haben Sie und/oder ein anderes Haushaltsmitglied einen Anspruch auf Unterhalt, der noch nicht durchgesetzt werden konnte?
<input type="checkbox"/> Nein <input type="checkbox"/> Ja	
Wenn ja, wer hat den Anspruch und in welcher Höhe?	
Angaben für eine 1. Person	
Familienname	Vorname(n)
Anspruch in EUR/Monat	<input type="checkbox"/> Höhe des Anspruchs nicht bekannt
Angaben für eine 2. Person	
Familienname	Vorname(n)
Anspruch in EUR/Monat	<input type="checkbox"/> Höhe des Anspruchs nicht bekannt
18	Hatten Sie und/oder ein anderes Haushaltsmitglied in den letzten 12 Monaten einmalige Einnahmen (z. B. einmalige Unterhaltszahlungen, Rentennachzahlungen, Versicherungsleistungen und Abfindungen) oder sind solche einmaligen Einnahmen in den nächsten 12 Monaten zu erwarten?
<input type="checkbox"/> Nein <input type="checkbox"/> Ja	
Wenn ja, füllen Sie bitte die folgenden Felder aus:	
Angaben für eine 1. Person	
Familienname	Vorname(n)
Art der einmaligen Einnahmen(n)	Betrag in EUR/Monat
Datum der Zahlung	
Angaben für eine 2. Person	
Familienname	Vorname(n)
Art der einmaligen Einnahmen(n)	Betrag in EUR/Monat
Datum der Zahlung	
	Nachweis(e): Bitte reichen Sie alle Nachweise zu einmaligen Einnahmen ein.

19 Werden sich die Einnahmen bei Ihnen und/oder einem anderen Haushaltsmitglied in den nächsten 12 Monaten verringern oder erhöhen?

Gründe für Veränderungen können zum Beispiel Arbeitsaufnahme, Antrag auf Rente, Arbeitslosengeld, Sozialhilfe, Ausbildungsförderung oder Versicherungsleistung sein.

Nein Ja, verringern Ja, erhöhen

Wenn ja, füllen Sie bitte die folgenden Felder aus (Brutto-Einnahmen ggf. geschätzt).

Angaben für eine 1. Person

Familienname	Vorname(n)
Einnahmeart	Zeitpunkt der Veränderung
Grund der Veränderung	zukünftige Brutto-Einnahmen in EUR/Monat

Angaben für eine 2. Person

Familienname	Vorname(n)
Einnahmeart	Zeitpunkt der Veränderung
Grund der Veränderung	zukünftige Brutto-Einnahmen in EUR/Monat



Nachweis(e): Bitte reichen Sie alle Nachweise zu den veränderten Einnahmen ein.

Ihr Vermögen



Wichtig zu wissen: Wohngeld bekommen Sie nur, wenn Sie und Ihre Haushaltsmitglieder nicht zu viel Vermögen haben. Dies kann insbesondere der Fall sein, wenn Sie und Ihre Haushaltsmitglieder Vermögen haben, das 60.000 EUR für Sie plus 30.000 EUR pro weiterem Haushaltsmitglied übersteigt (1 Person: 60.000 EUR, 2 Personen: 90.000 EUR, 3 Personen: 120.000 EUR usw.). Als Vermögen gelten dabei insbesondere Geld (bar oder auf der Bank), Wertpapiere (zum Beispiel Aktien/Fonds), nicht selbst bewohnte Immobilien oder Grundstücke (auch Vermögen im Ausland zählt dazu).

20 Haben Sie und/oder ein anderes Haushaltsmitglied insgesamt ein Vermögen, das 60.000 EUR für Sie plus 30.000 EUR pro weiterem Haushaltsmitglied übersteigt?

Nein Ja

Wenn ja, welche Art von Vermögen und in welcher Höhe?

<input type="checkbox"/> Immobilien, Grundbesitz (auch im Ausland)	Wertangabe in EUR (circa)
<input type="checkbox"/> Geldvermögen, Forderungen und sonstige Rechte	Wertangabe in EUR (circa)
<input type="checkbox"/> Wertgegenstände, bewegliche Sachen (zum Beispiel Auto, Schmuck)	Wertangabe in EUR (circa)
<input type="checkbox"/> Sonstige Vermögenswerte (z. B. Bausparvertrag, Lebensversicherung)	Wertangabe in EUR (circa)



Nachweis(e): Bitte legen Sie entsprechende Unterlagen bei.

Fragen zur Miete



Wichtig zu wissen: Ihr Wohngeldanspruch wird auf Basis Ihrer Gesamtmiete berechnet abzüglich der darin enthaltenen Heiz- und Warmwasserkosten, Kosten der Haushaltsenergie und Miete für eine Garage oder einen Stellplatz. Die folgenden Fragen sind notwendig, damit die Wohngeldbehörde den richtigen Betrag ermitteln kann. Für Heimbewohner/Heimbewohnerinnen und Bewohner/Bewohnerinnen in der besonderen Wohnform sind die Fragen 23 bis 29 nicht relevant und müssen nicht beantwortet werden.



Nachweis(e): Bitte reichen Sie Ihren Mietvertrag sowie Nachweise über die aktuelle Höhe der Miete ein (neben dem Mietvertrag zum Beispiel Mieterhöhungs- oder Mietminderungsschreiben, Vermieterbescheinigung, Zahlungsnachweise, Kontoauszüge). Als Heimbewohner / Heimbewohnerin reichen Sie bitte Ihren Heimvertrag, als Bewohner / Bewohnerin in der besonderen Wohnform Ihren Wohnvertrag ein.

21	Ich bin		
<input type="checkbox"/> Hauptmieter / Hauptmieterin		<input type="checkbox"/> Untermieter / Untermieterin	
<input type="checkbox"/> Heimbewohner/Heimbewohnerin oder Bewohner/Bewohnerin in besonderer Wohnform		<input type="checkbox"/> Bewohner/Bewohnerin von Wohnraum im eigenen Mehrfamilienhaus (Haus mit mehr als 2 Wohnungen)	
<input type="checkbox"/> Sonstiges (zum Beispiel Inhaber/Inhaberin einer Genossenschaftswohnung oder eines mietähnlichen Dauerwohnrechts)		<div style="border: 1px solid black; height: 20px; width: 100%;"></div>	
Besteht zwischen Ihnen und Ihrem Vermieter / Ihrer Vermieterin ein Verwandtschaftsverhältnis?			
<input type="checkbox"/> Nein		<input type="checkbox"/> Ja	
22	Wie groß ist Ihre Wohnung?		
Fläche (in Quadratmeter)			
23	Wie viel Miete zahlen Sie insgesamt an Ihren Vermieter / Ihre Vermieterin (inklusive aller Nebenkosten?)		
Betrag in EUR/Monat			
24	In der Miete sind folgende Kosten / Gebühren enthalten:		
Heizkosten			
<input type="checkbox"/> Nein		<input type="checkbox"/> Ja	
		Betrag in EUR/Monat	<input type="checkbox"/> Höhe nicht gesondert vereinbart
Warmwasserkosten			
<input type="checkbox"/> Nein		<input type="checkbox"/> Ja	
		Betrag in EUR/Monat	<input type="checkbox"/> Höhe nicht gesondert vereinbart
Miete für (Tief-)Garage/Stellplatz/Carport			
<input type="checkbox"/> Nein		<input type="checkbox"/> Ja	
		Betrag in EUR/Monat	<input type="checkbox"/> Höhe nicht gesondert vereinbart
Servicepauschale (zum Beispiel Vergütungen für allgemeine Unterstützungsleistungen wie die Vermittlung von Pflege- und Betreuungsleistungen, Leistungen der hauswirtschaftlichen Versorgung oder Notrufdienste)			
<input type="checkbox"/> Nein		<input type="checkbox"/> Ja	
		Betrag in EUR/Monat	<input type="checkbox"/> Höhe nicht gesondert vereinbart
Kosten für Haushaltsenergie, die Sie an den Vermieter / die Vermieterin und nicht an Dritte zahlen (zum Beispiel Strom, Gas)			
<input type="checkbox"/> Nein		<input type="checkbox"/> Ja	
		Betrag in EUR/Monat	<input type="checkbox"/> Höhe nicht gesondert vereinbart
25	Zahlen Sie sonstige Kosten an Dritte und nicht an den Vermieter / die Vermieterin? (zum Beispiel für Müllentsorgung, Kabelanschluss/Antenne, Wasser/Abwasser)		
<input type="checkbox"/> Nein		<input type="checkbox"/> Ja	
		Betrag in EUR/Monat	
26	Erhalten Sie von einer anderen Person oder einer öffentlichen Einrichtung / Stelle einen Teil Ihrer Miete, die der Vermieter / die Vermieterin von Ihnen erhält?		
<input type="checkbox"/> Nein		<input type="checkbox"/> Ja	
Wenn ja, von wem?			
Familiennamen		Vorname(n)	
Betrag in EUR/Monat		Für welchen Zeitraum?	
27	Wird sich die Miete für die Wohnung in den nächsten 12 Monaten verringern oder erhöhen?		
<input type="checkbox"/> Nein		<input type="checkbox"/> Ja, verringern	
		<input type="checkbox"/> Ja, erhöhen	
Wenn ja, füllen Sie bitte die folgenden Felder aus.			
Zeitpunkt der Änderung	Grund der Änderung		Zukünftige Gesamtmiete in EUR/Monat

Zusätzliche Angaben zur sonstigen Nutzung des Wohnraums

28	Von der gesamten Wohnfläche werden	
	<input type="checkbox"/> ausschließlich beruflich oder gewerblich genutzt	Fläche (in Quadratmeter)
	<input type="checkbox"/> anderen Personen entgeltlich oder unentgeltlich überlassen	Fläche (in Quadratmeter)
	<input type="checkbox"/> von anderen Personen entgeltlich oder unentgeltlich mitbewohnt	Fläche (in Quadratmeter)
	Nachweis(e): Bitte reichen Sie den entsprechenden (Untermiet-)Vertrag ein.	
29	Wie hoch ist das Entgelt, das Sie für die Untervermietung oder das Mitbewohnen erhalten?	
	Betrag in EUR/Monat	
	In dem Entgelt sind enthalten:	
	<input type="checkbox"/> Kosten für Heizung und Warmwasser	Betrag in EUR/Monat
	<input type="checkbox"/> Kosten der Haushaltsenergie (Strom-/Gasverbrauch für Haushaltsgeräte / Beleuchtung)	Betrag in EUR/Monat
	<input type="checkbox"/> (Tief-)Garage/Stellplatz/Carport	Betrag in EUR/Monat

Fragen zur Zahlung Ihres Wohngeldes

30	An wen soll das Wohngeld überwiesen werden?	
	<input type="checkbox"/> an mich	
	<input type="checkbox"/> An ein anderes Haushaltsmitglied, an meinen Vermieter / meine Vermieterin	
	Familiename	Vorname(n)
	Anschrift (Straße, Hausnummer, ggf. weitere Zusätze, Postleitzahl, Ort)	
	Bankverbindung	
	IBAN (deutsch)	IBAN (ausländisch)
	Name der Bank	

Wichtige Hinweise

- Mit Ihrer Unterschrift bestätigen Sie, dass alle Angaben in diesem Antrag, insbesondere zu den Einnahmen der Haushaltsmitglieder, richtig und vollständig sind.
Sie müssen der Wohngeldbehörde alle Änderungen zum Antrag mitteilen, die Ihnen nach Antragstellung bekannt werden (zum Beispiel wenn Sie umziehen, Haushaltsmitglieder ausziehen oder sich deren oder Ihre Einnahmen ändern).
- Ihre Angaben werden mit anderen Behörden abgeglichen (zum Beispiel ob es noch Einkünfte aus einem Minijob gibt, ob ein Haushaltsmitglied Bürgergeld erhält, ob Sie und Ihre Haushaltsmitglieder in der Wohnung gemeldet sind).
- Wenn Ihre Angaben falsch sind, Angaben verschwiegen wurden oder Änderungen nicht mitgeteilt werden, können Sie damit eine Ordnungswidrigkeit (Geldbuße bis zu 2.000 EUR) oder sogar eine Straftat (zum Beispiel Betrug) begehen.
- Ihre Daten werden automatisiert verarbeitet und auch anonymisiert für die Wohngeldstatistik verwendet.
- Kontoauszüge können hinsichtlich höchstpersönlicher Zwecke der Überweisung geschwärzt werden (zum Beispiel Zahlungen an politische Parteien, Gewerkschaften und Religionsgemeinschaften), aber nicht hinsichtlich des Betrags.
- Bitte lesen Sie die Hinweise zum Datenschutz durch.

31	<input type="checkbox"/> Ich bin damit einverstanden, dass meine eingereichten Kontoauszüge zu den Akten genommen werden.	
	Hiermit bestätige ich, dass ich die oben ausgeführten "Wichtigen Hinweise" und die Hinweise zum Datenschutz zur Kenntnis genommen habe.	
	Datum	
	Unterschrift Antragsteller / Antragstellerin	Wenn zutreffend: Bevollmächtigter/Bevollmächtigte bzw. gesetzlicher Vertreter / gesetzliche Vertreterin
	Nachweis(e): Wird der Antrag von einem Betreuer / einer Betreuerin oder einem Bevollmächtigten / einer Bevollmächtigten unterschrieben, reichen Sie bitte eine Betreuungsurkunde oder eine Vollmacht ein.	